

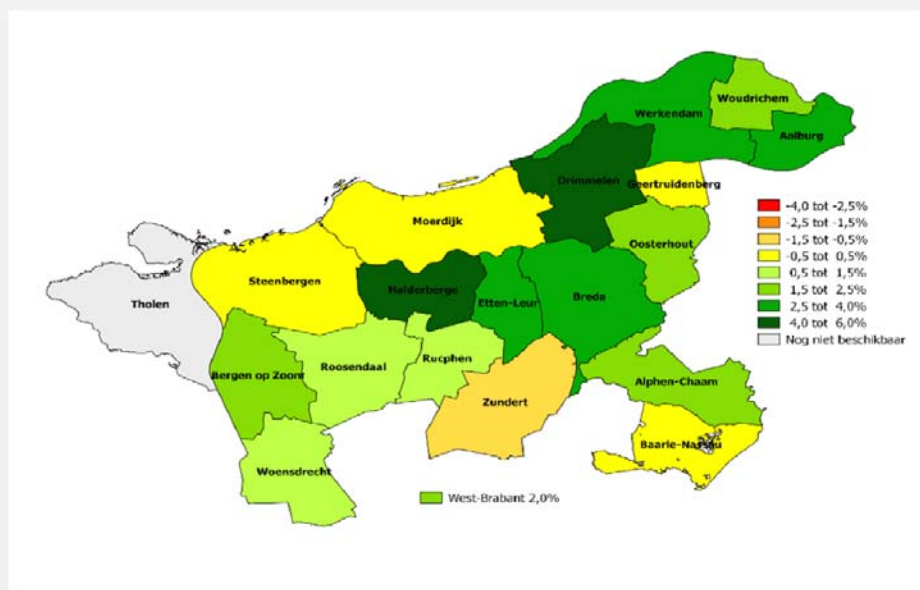


gemeente  
werkendam

Provincie Noord-Brabant

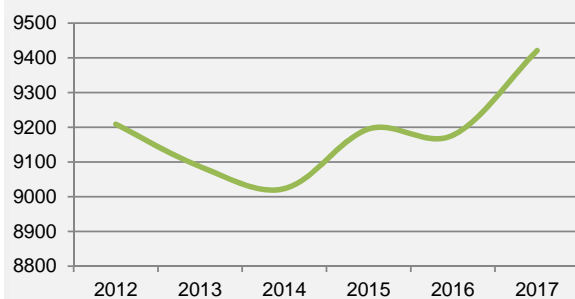


## Ontwikkeling werkgelegenheid West-Brabant

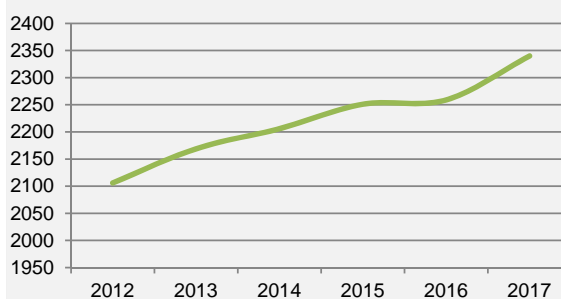


## Ontwikkeling banen en vestigingen

### Banen



### Vestigingen



## Kengetallen

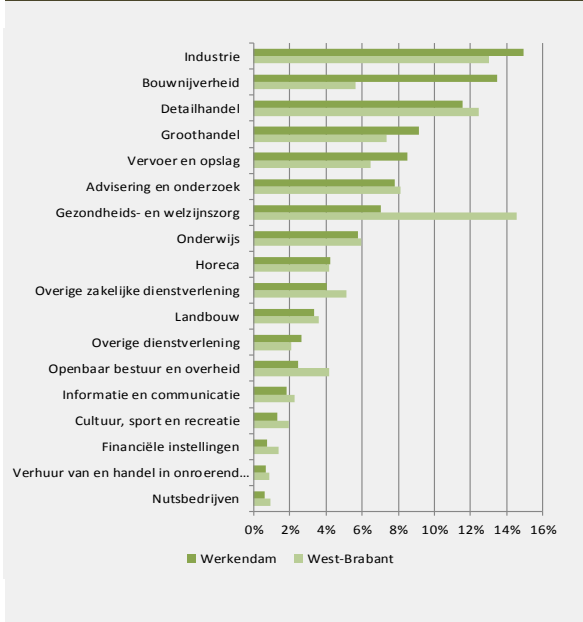
Banen	2012	2013	2014	2015	2016	2017
Werkendam	9.209	9.087	9.023	9.195	9.177	9.421
Groei		-1,3%	-0,7%	1,9%	-0,2%	2,7%
West-Brabant	329.860	325.589	321.138	319.602	318.870	325.241
Groei		-1,3%	-1,4%	-0,5%	-0,2%	2,0%

Vestigingen	2012	2013	2014	2015	2016	2017
Werkendam	2.106	2.169	2.206	2.251	2.259	2.340
Groei		3,0%	1,7%	2,0%	0,4%	3,6%
West-Brabant	53.301	55.275	56.714	58.814	59.528	61.052
Groei		3,7%	2,6%	3,7%	1,2%	2,6%

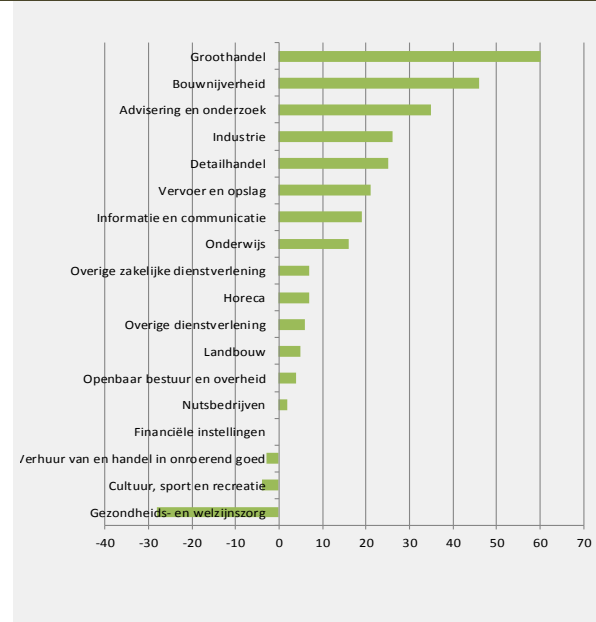
	Werkendam	West-Brabant
Inwoners	28.844	699.132
Oppervlakte km <sup>2</sup>	121,8	1.699,5
Beroepsbevolking	14.000	370.000
Participatiegraad	70,7%	69,9%*
Werklozen (NWW)	986	33.878
NWW %	7,0%	9,2%

\* corop West Noord-Brabant

## Werkgelegenheid naar sector



## Banendynamiek



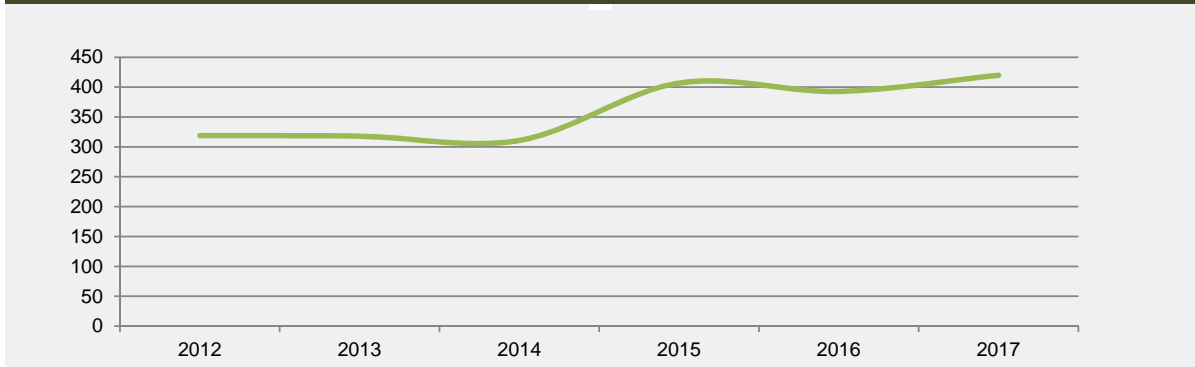
## Grootteklasse

	1 wp	2-9 wp	10 - 49 wp	50 - 249 wp
Aantal banen 2017	1.464	2.715	2.950	2.292
Aantal vestigingen 2017	1.464	708	143	24
Banenontwikkeling	4,9%	4,6%	1,3%	0,8%
Vestigingsontwikkeling	4,9%	3,7%	-0,7%	0,0%

## Starters

Jaar	Aantal
2012	155
2013	166
2014	199
2015	141
2016	152
2017	143

## Uitzendbanen



## Conclusies Werkendam

- 9.421 personen werkzaam bij 2.340 vestigingen
- belangrijkste werkgevers zijn Industrie, Bouwnijverheid en Detailhandel
- werkgelegenheid met 2,7% (244 banen) toegenomen
- de grootste werkgelegenheids-groei (absoluut) is zichtbaar in de sectoren Groothandel en Bouwnijverheid
- banengroei vooral bij bedrijven met minder dan 10 personen
- het aantal starters is met 143 iets lager dan in voorgaand jaar
- het aantal uitzendbanen is ten opzichte van 2016 licht toegenomen